

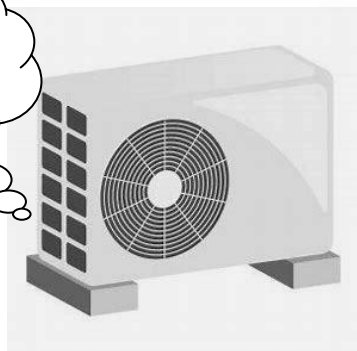


○エアコンの確認は今です！

暑い時にエアコンが壊れて修理で困った事はありませんか？



1週間お待ち
下さい！



エアコンが
壊れちゃった。
どうしよう

○夏場エアコンの修理を頼むと、混みあって1週間以上かかる事があります



○暑くなる前のエアコン事前点検をお勧めします！

○別紙の①から⑥の手順を行ってください。

○リモコンの設定は

冷房運転・設定温度 18℃(最低温度)・風量最大・風向スイングです

●異常があったら直ぐにお問い合わせください

弊社省エネ環境事業部員がお伺いします

●既存のエアコン配管を使用する時は、配管洗浄が必要です (冷媒のガスが異なった時)



間に合って良かった！



●当社はエアコン設置後1年の無料点検を実施しています

●今月のマル得情報 配管洗浄には特殊な機械と技術が必要です

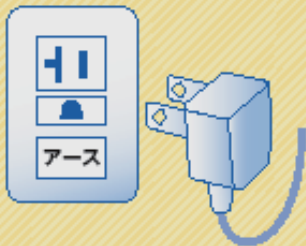
商品名 エアコン事前点検

夏本番前に!! 「あれ!?! エアコンが効かない…」

—安全にお使いいただくために—

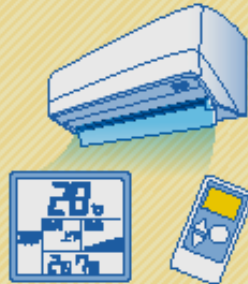
エアコン お手入れと運転確認 をお願いします!

① 電源プラグ



電源プラグやコンセントに
変色や汚れはありませんか?

② リモコン




液晶は表示されていますか?

③ フィルター



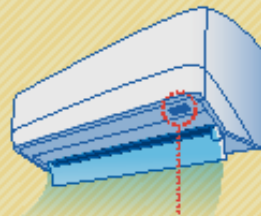
ホコリが溜まっていませんか?
破れや破損はありませんか?

④ 室外機



室外機の上や前に物を置いて
いませんか?
物を置かないようにお願いします。

⑤ 冷風の確認



運転ランプ

冷房16~18℃で10分程度運
転し、冷えることを確認ください。

更に30分運転

⑥ 正常運転の確認



室内機から水漏れ、異音、異臭
がないか、室外機から異音、異
臭がないか確認ください。

●上記①～⑥の手順でお手入れと運転確認をしてください。

異常に気付いたら『使用を中止』の上、お買い上げの
販売店またはメーカーにご相談ください。



エアコンくん

※ 問い合わせ先

〒955-0092 新潟県三条市須頃3-60

本間電機工業株式会社 省エネ環境事業部

TEL 0256-33-0222

FAX 0256-35-3994

JRAIA 日本冷凍空調工業会

AEHA 一般財団法人家電製品協会
Association for Electric Home Appliances